


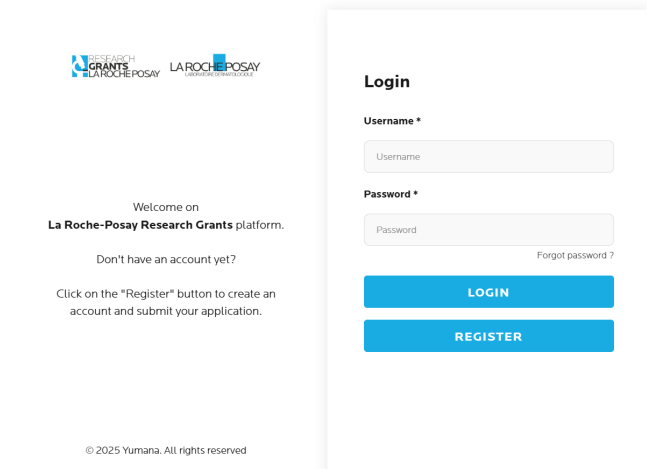
応募の手順

1 <https://researchgrants.laroche-posay.com/>へアクセス

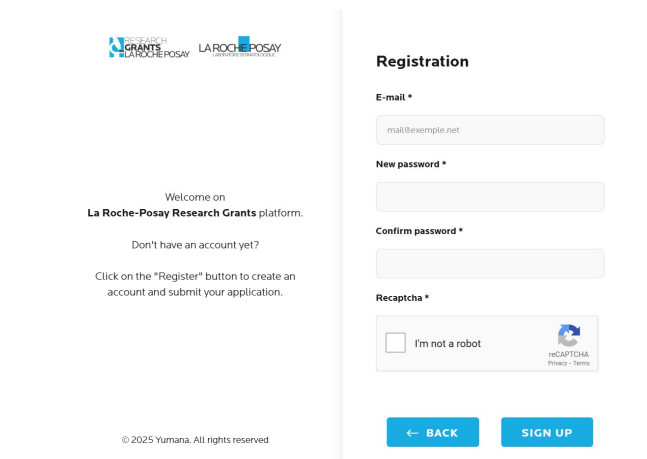
2 右上のSUBMITを押す



3 REGISTERを押す



4 メールとパスワードを記入し、SIGN UPを押す



5 researchgrants.laroche-posay@do-not-answer.net

より届くメールで、URLをクリックし認証

6 ログイン後、右上のSUBMITを押す

7 *必要事項 を記入し、SUBMITを押す

- * プロジェクトタイトル
- * 申請内容のPDFアップロード
- * 国名
- * プロジェクトのサマリー (約350語)
- * プロジェクトの詳細な説明と臨床的影響
- * 詳細な財務計画と予算案
- * 過去の受賞履歴のない旨のチェック
- * CV
- * どこからGrantsの情報を得たか
- * 去年の応募履歴
- * 規約への同意チェック